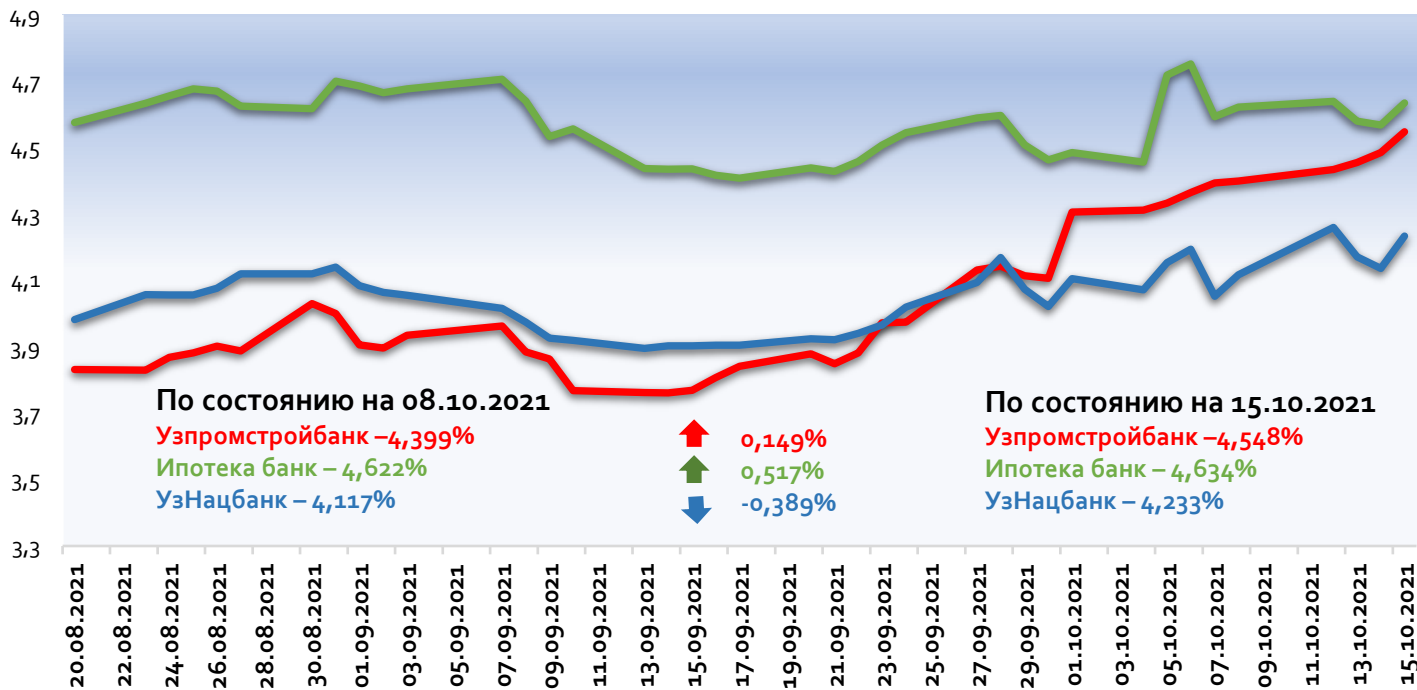
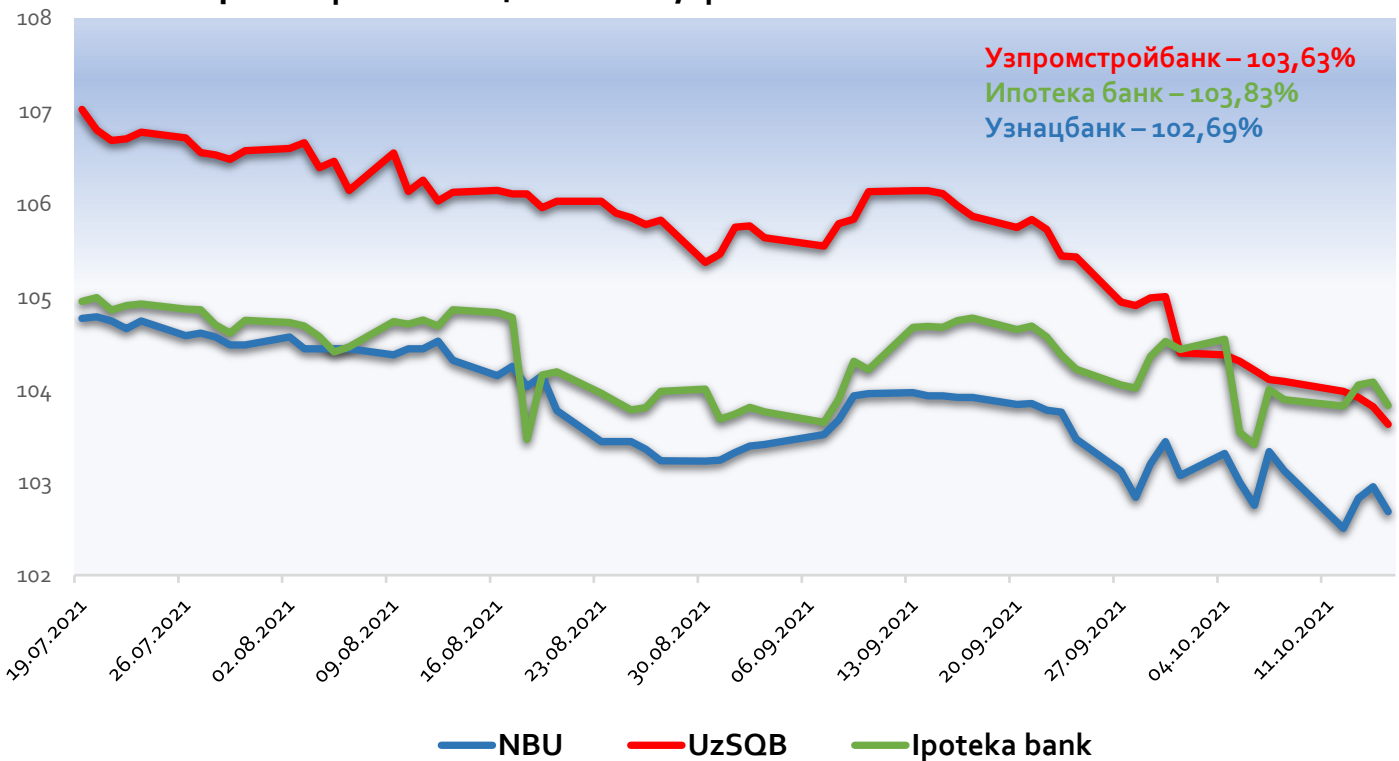


Краткий еженедельный обзор  
мировых сырьевых  
и финансовых рынков  
на **18.10.2021 г.**

## Доходность еврооблигаций UzSQB и NBU (%)

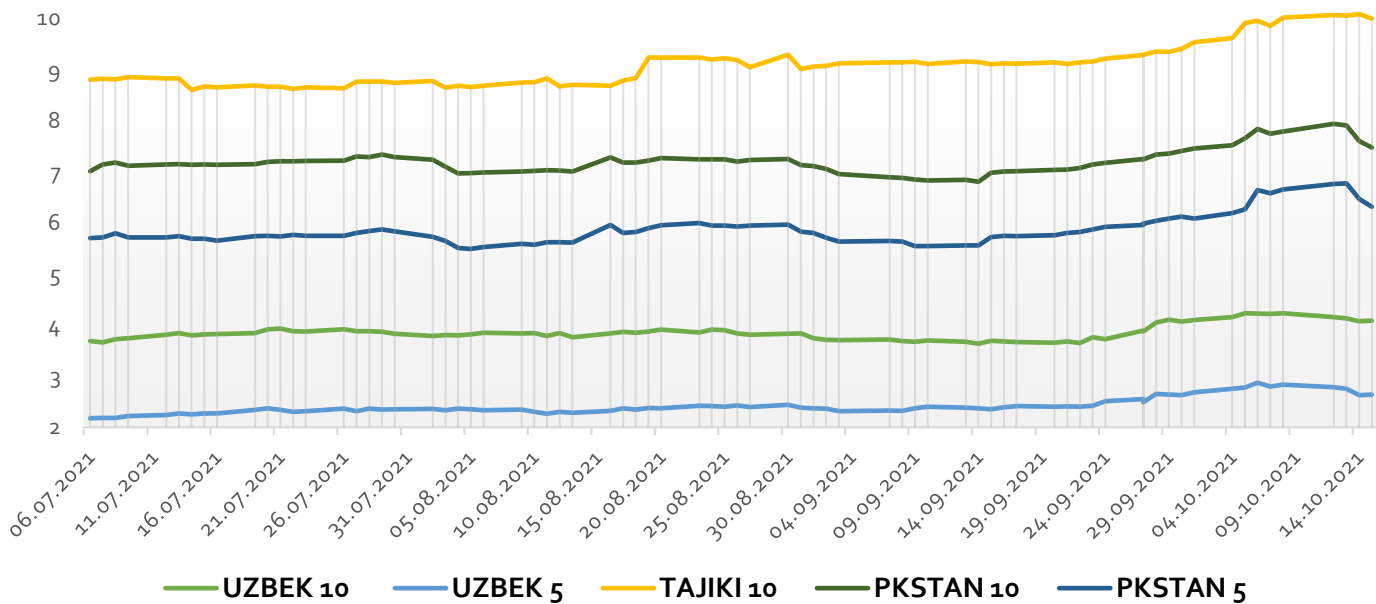


## Цена еврооблигаций UzSQB, Ipoteka и NBU в % от номинала

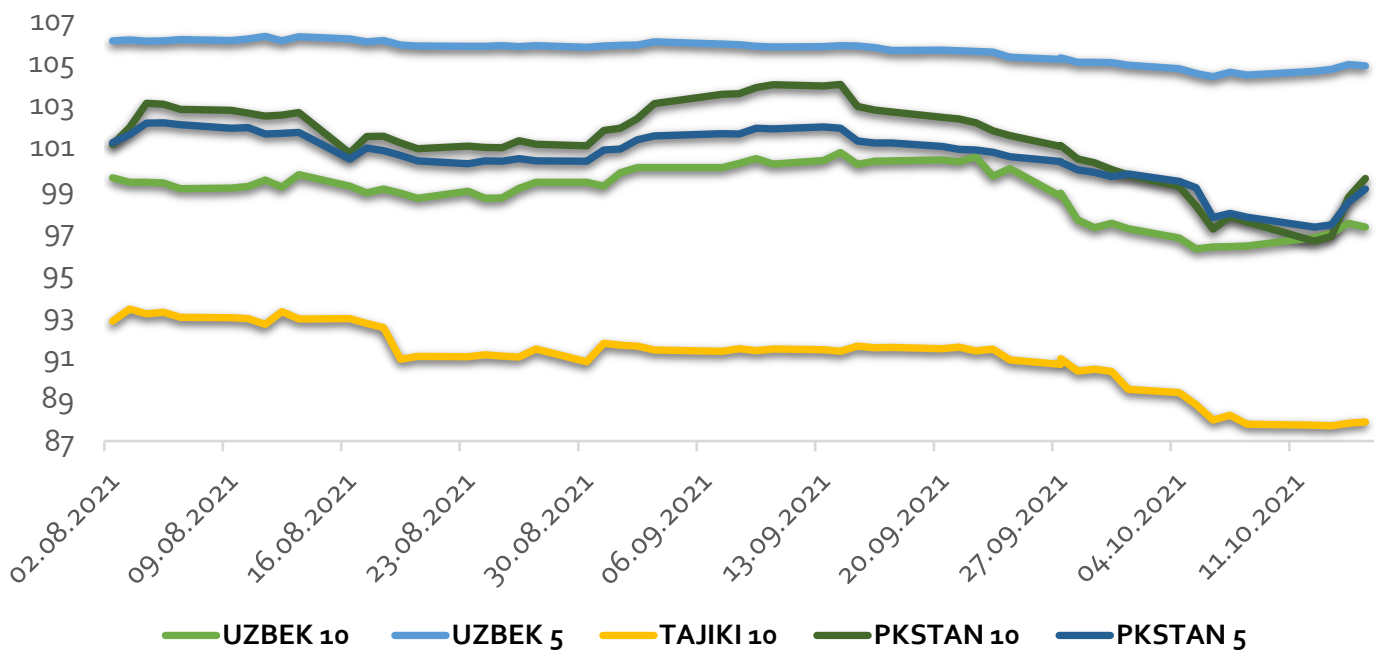


# Цена и доходность еврооблигаций в некоторых соседних с Афганистаном странах в период афганского кризиса

## Доходность суверенных еврооблигаций Узбекистана, Таджикистана и Пакистана

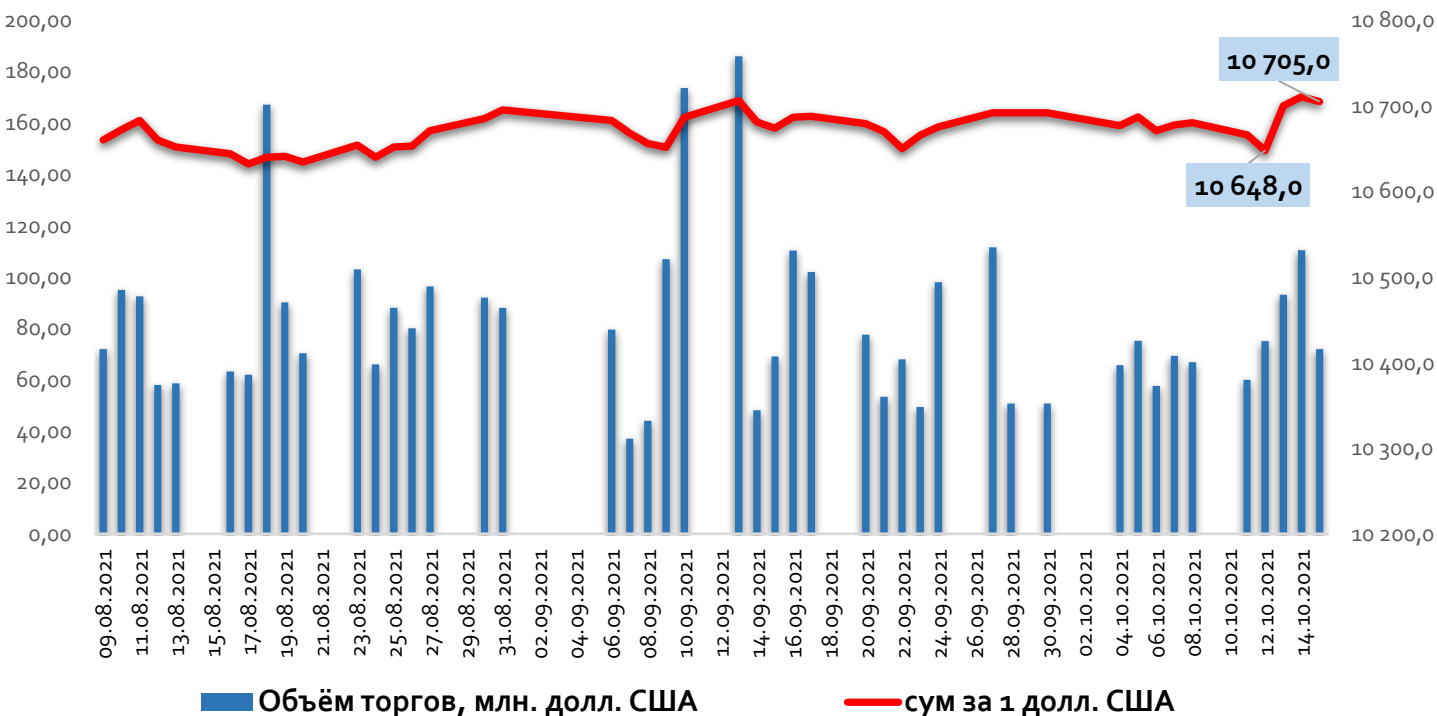


## Цена суверенных еврооблигаций Узбекистана, Таджикистана и Пакистана



# Валютный курс и объём торгов

## Обменный курс доллара к суму и объём торгов на Узбекской республиканской валютной бирже.



За прошлую неделю курс сума по отношению к доллару США обесценился на **0,4%**, с **10 666 сум** в понедельник до **10 705 сум** в последний день закрытия торгов. Во вторник курс доллара США к суму снижался на **10 648 сум**, что является самой минимальной с 24 августа т.г.

В целом объём торгов доллара на валютной бирже за 11-15 октября составил **410,7 млн. долл. США**, что на **76 млн. долл. США** больше чем за аналогичный период предыдущей недели.

По состоянию на 11.10.2021 в коммерческих банках самый выгодный курс для **продажи доллара** населением был зафиксирован сразу в трёх банках в Траст банке, Капитал банке и Азия Альянс банке – **10 710 сум за 1 долл. США**.

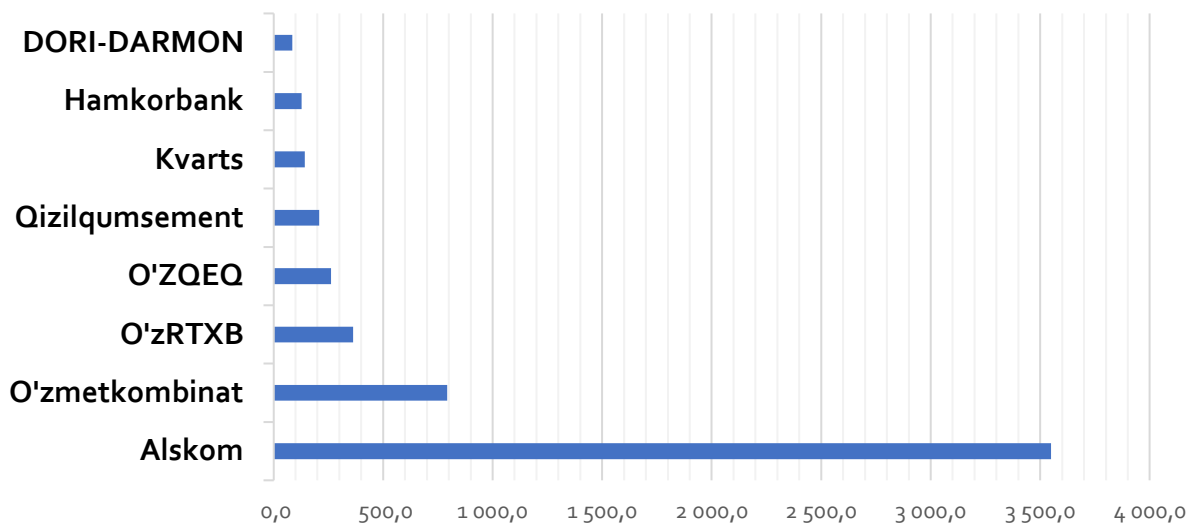
Самый низкий курс был отмечен сразу в 4 банках – это KDB, УзАгроЭкспорт банке, Мадад инвест банке и Давр банк - **10 650 сум**.

Для покупки **USD** самый выгодный курс (**10 760 сум**) зафиксирован во всех банках кроме- Траст банка, Ипак Йули банка и НБУ где курс был - **10 750 сум**.



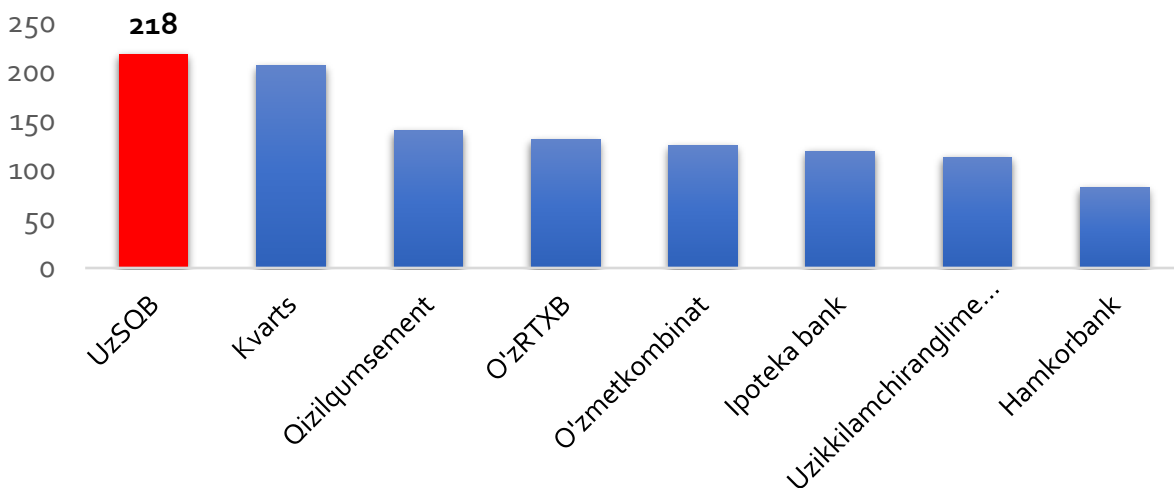
## Топ 8 компаний по объему торгов

Совокупный объем торгов с 11 по 15 октября 2021 года составил 5 858,7 млн. сум, из которых на долю топ 8 компаний Республики Узбекистан приходится 5 530,5 млн. сум или 94,4%. По объему совершенных сделок лидирует «Alskom» 3 594 млн сум (61%), далее идут и «O'zmetkombinat» – 792 млн сум и «O'zRTXB» – 363 млн сум.



## Топ 8 компаний по количеству сделок

За отчетный период было совершено 1583 сделок из которых 1134 или 72% приходятся на долю первых 8 компаний. На долю Узпромстройбанка приходится 218 сделок по простым акциям на общую сумму 38,1 млн сум.



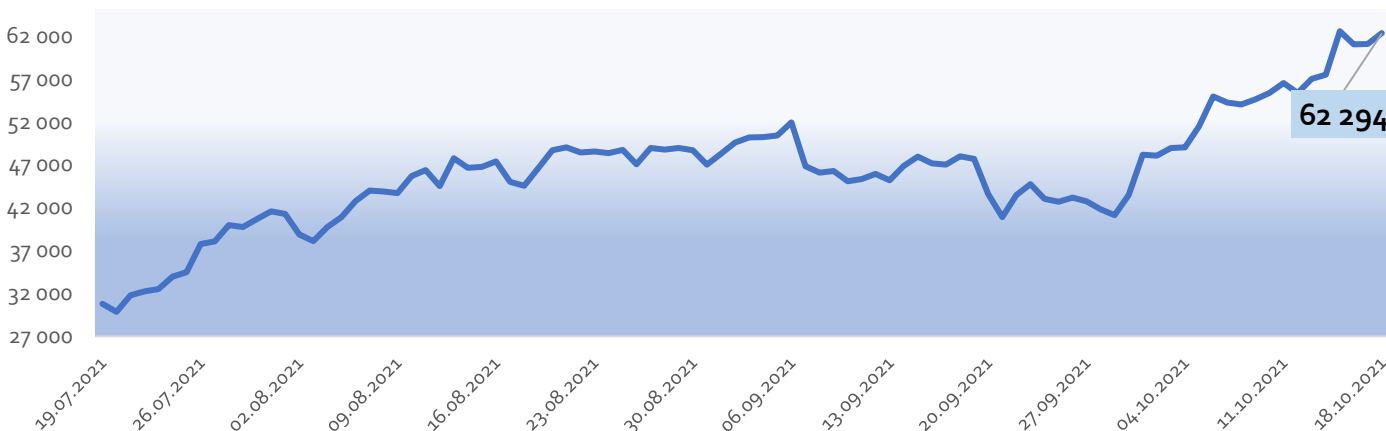
Цена на простые акции Узпромстройбанка за неделю повысились лишь на 0,01 сумов с 12,99 сум до 13 сум за акцию.

## Динамика EUR-USD



В пятницу доллар упал по отношению к корзине основных валют, прервав пятидневную серию роста, поскольку глобальный аппетит к риску восстановился, что помогло снизить спрос на выполняющую защитную функцию валюту. На этой неделе мировые фондовые рынки выросли, так как опасения по поводу стагнации в глобальной экономике сократились благодаря сильным финансовым результатам компаний на старте сезона корпоративной отчетности в Соединенных Штатах. Неожиданно сильные данные по розничным продажам в США за сентябрь также улучшили настроения. Розничные продажи выросли на 0,7% в прошлом месяце против ожиданий снижения на 0,2%, частично благодаря более высоким ценам. Доллар США вырос против своих основных валют с начала сентября на ожиданиях, что центральный банк США ужесточит денежно-кредитную политику быстрее, чем ожидалось ранее, на фоне улучшения экономики и роста цен на энергоносители.

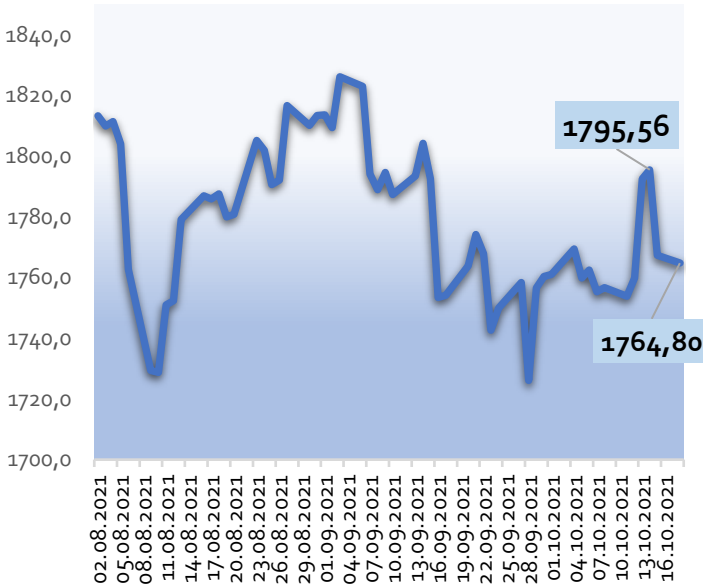
## Динамика цен на биткоин



### Курс биткоина резко подскочил

Курс биткоина резко подскочил утром 15 октября, превысив **62 тысячи долларов**, свидетельствуют данные биржи Bitfinex. Цена первой в мире криптовалюты приближается к историческому максимуму в **64,8 тысячи долларов**, установленному в середине апреля. За сутки биткоин подорожал на **8,8%**. Капитализация валюты выросла до **1,1 триллиона долларов**, по данным сервиса CoinDesk. К моменту публикации новости ее стоимость снова сильно упала — на 1 тысячу долларов — и составляет **61 053 тысячи долларов**. Подорожание биткоина в начале октября объясняется высоким спросом на криптовалюту со стороны институциональных инвесторов — банков, инвестиционных компаний и других организаций.

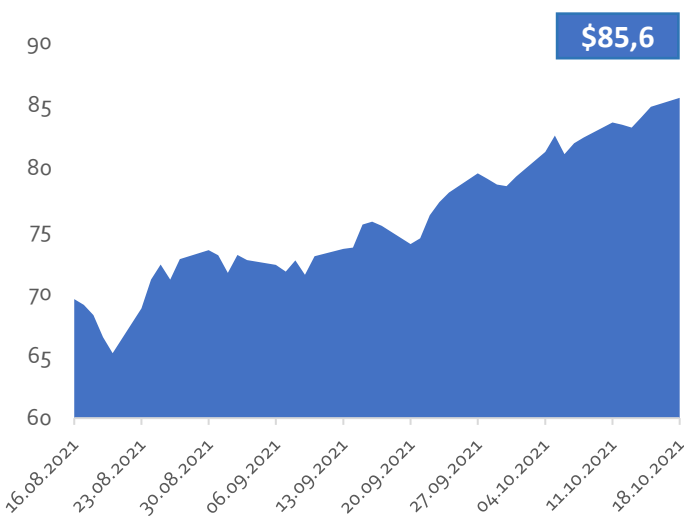
## Динамика цен на золото (за унцию в долл. США)



Жёлтый драгметалл в середине минувшей недели повысился в цене вплоть до **1800 долларов за одну унцию**, но к пятнице курс снизился почти до привычного уровня поддержки. Резкий скачок объясняется ростом уровня инфляции в США за сентябрь на **5,4%** по сравнению с аналогичным периодом прошлого года. Такого выдающегося прироста не было с 2008 года.

Однако это не помогло занять курсу золота психологически важную высоту – 1800 долларов за унцию. Причины следующие – рост доходности американских «казначеек», агрессивный настрой со стороны ФРС и ралли на фондовых рынках. Кроме того, котировки биткоина превысили отметку в 60 тыс. долларов, что тоже ударило по драгметаллу. Впрочем, не стоит забывать о последствиях инфляции, повышении уровня госдолга и перерастянном ралли на фондовых рынках. «Финансовые пузыри» не могут надуваться вечно.

## Динамика цен на нефть Brent (за баррель в долл. США)



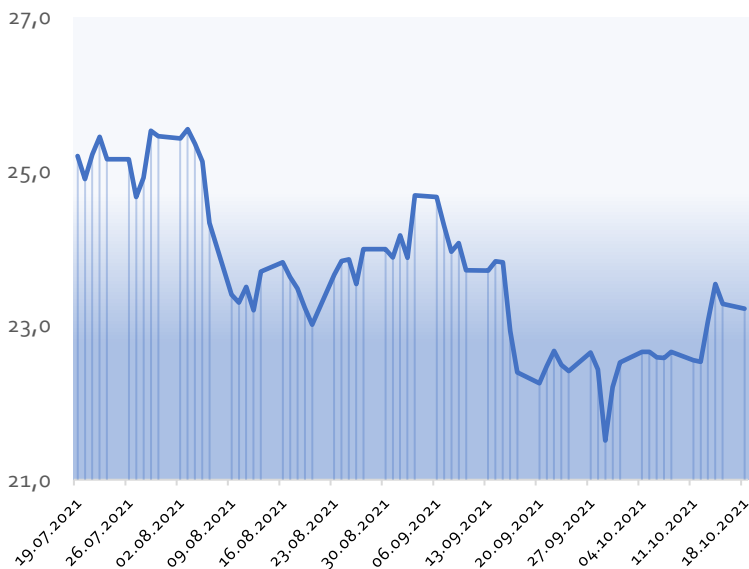
## Нефть Brent поднялась выше \$85 за баррель впервые с конца 2018 года

На утренних торгах в пятницу котировки наиболее ликвидного фьючерса на нефть Brent **впервые за 3 года** превысили отметку **\$85 за баррель**. В четверг Международное энергетическое агентство отметило, что глобальный дефицит природного газа и угля ведет к усилению спроса на черное золото, что особенно заметно в Азии.

Brent имеет все шансы закрыть ростом шестую неделю подряд, чему способствует высокий спрос, обусловленный открытием мировой экономики после пандемии, ограниченное предложение (ОПЕК+ не спешит увеличивать добычу сверх ежемесячных 0,4 млн б/д), общий всплеск спроса на рискованные активы и снижение курса доллара.

США ведет переговоры с членами ОПЕК+ и «выражает в частных беседах беспокойство» относительно низкого предложения нефти со стороны альянса. В этом году цена природного газа выросла в США в два с лишним раза, а до пика отопительного сезона остаются еще недели.

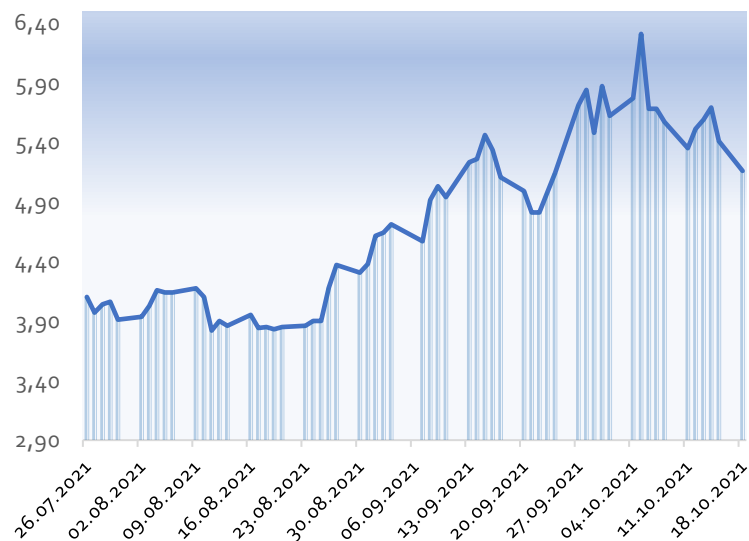
## Динамика цен на серебро (за унцию в долл. США)



В четверг курс серебра внезапно вырос и составил **23,5 долл. США** за унцию. С начала недели до текущей отметки рост составил **4,4%**. В пятницу цена слегка снизилась и составила 23,3 долл. США

Сегодня по ташкентскому времени 16:30 цена серебра находится на отметке **23,22 долл. США**

## Динамика цен на газ (за куб.м. в долл. США)



Котировки фьючерсов на природный газ снизились во время американской сессии в четверг.

На Нью-Йоркской товарной бирже фьючерсы на природный газ с поставкой в ноябре снизилась за сутки на **5%** с **5,7 долл.** На **5,4 долл. США** в последний день на закрытие торгов.

В понедельник цена на газ продолжила снижаться и на момент написания материала природный газ торговался в диапазоне 5,16 долл. США подешевев на **4,6%**



## Deutsche Bank в отличие от Goldman прогнозирует, что ФРС начнет повышать ставки в декабре 2022 г.

Накануне главный экономист Goldman заявил, что ждет повышения ставок не ранее 2023 г.

Складывается представление, что данные по инфляции будут ухудшаться хотя бы до конца года, что является важным аспектом для Центробанка, который таргетирует среднюю инфляцию и принимает во внимание прошлые случаи «превышения» таргета, говорят экономисты Deutsche Bank. Долгосрочные инфляционные ожидания, основанные на опросах потребителей и рыночных показателях, скорее всего, продолжают повышаться, учитывая их чувствительность к ценам на нефть», — написали в обзоре 12 октября экономисты Deutsche Bank. Поскольку Комитет ФРС по открытым рынкам «реагировал на данные по инфляции выше ожиданий ранее в этом году, теперь мы ждем, что более устойчивый характер этой инфляционной динамики заставит его повысить ставки в декабре 2022 г., заявили эксперты Deutsche Bank. Они прогнозируют три повышения ставки в 2023 г., а затем еще трех в 2024 г., в результате чего ставка федерального финансирования в то время составит 1,9%.

## Россия получила шанс показать, кто главный на энергетических рынках

Огромные запасы нефти и газа в России бросают тень на западную и китайскую экономики, которые вынуждены бороться с ростом цен. Нехватка природного газа, которая привела к рекордным ценам в Европе, выявила растущее влияние России на мировые энергетические рынки. Теперь Москва играет ключевую роль во всем: от переговоров ОПЕК до экспорта угля в Китай. Крупнейший в мире экспортер газа стал важнейшим поставщиком природного топлива в Европу, способного быстро сократить дефицит на континенте. Западные политики обвиняют Кремль в попытке увеличить свое геополитическое влияние, сдерживая дополнительные поставки. Россия отрицает использование своих огромных запасов в политических целях, и заявляет, что на самом деле устраняет перекосы на нестабильных мировых энергетических рынках. Рычаги влияния проявились особенно отчетливо на прошлой неделе, когда цены на газ упали после комментариев Владимира Путина.

## МВФ снижает прогнозы по росту мировой экономики и предупреждает о риске инфляции

МВФ понизил прогноз по росту мировой экономики на текущий год. Эксперты сослались на перебои с поставками в развитых экономиках и проблемы в области здравоохранения, вызванные распространением дельта-штамма Covid-19. В свою очередь, прогноз по инфляции повысился. МВФ призвал политиков готовиться к быстрым действиям, если инфляционные риски усилятся. Цены на продукты питания, лекарства и транспортные средства подскочили во всем мире, что угрожает глобальному восстановлению. Денежно-кредитная политика может скорректировать временное повышение инфляции, но прежде всего Центробанки должны быть готовы к незамедлительным действиям, если риски роста инфляционных ожиданий станут более существенными», — написал в докладе экономический советник МВФ.

## Доходность 5-ти летних облигаций США выросла до самого высокого уровня за 20 месяцев

Доходность эталонных пятилетних облигаций выросла до 1,18% - самого высокого уровня с февраля 2020 года, продолжая двухнедельную полосу роста. Хотя доходность 30-летних облигаций США также выросла, она выросла меньше, чем рост на 4 базисных пункта на коротком конце кривой. Это сократило разрыв между пятилетним и 30-летним долгом до самого узкого уровня с мая 2020 года. Сглаживающаяся кривая доходности облигаций является признаком того, что рынки ожидают повышения процентных ставок в ближайшие месяцы, но перспективы экономического роста в будущем становятся более осторожными. Последние еженедельные данные о позиционировании показали, что хедж-фонды увеличили свои короткие позиции в 2- и 5-летних казначейских облигациях США, одновременно увеличивая свои длинные позиции в 10-летнем долге, что указывает на то, что инвесторы ожидают, что эта тенденция к сглаживанию кривой продолжится в ближайшие месяцы.